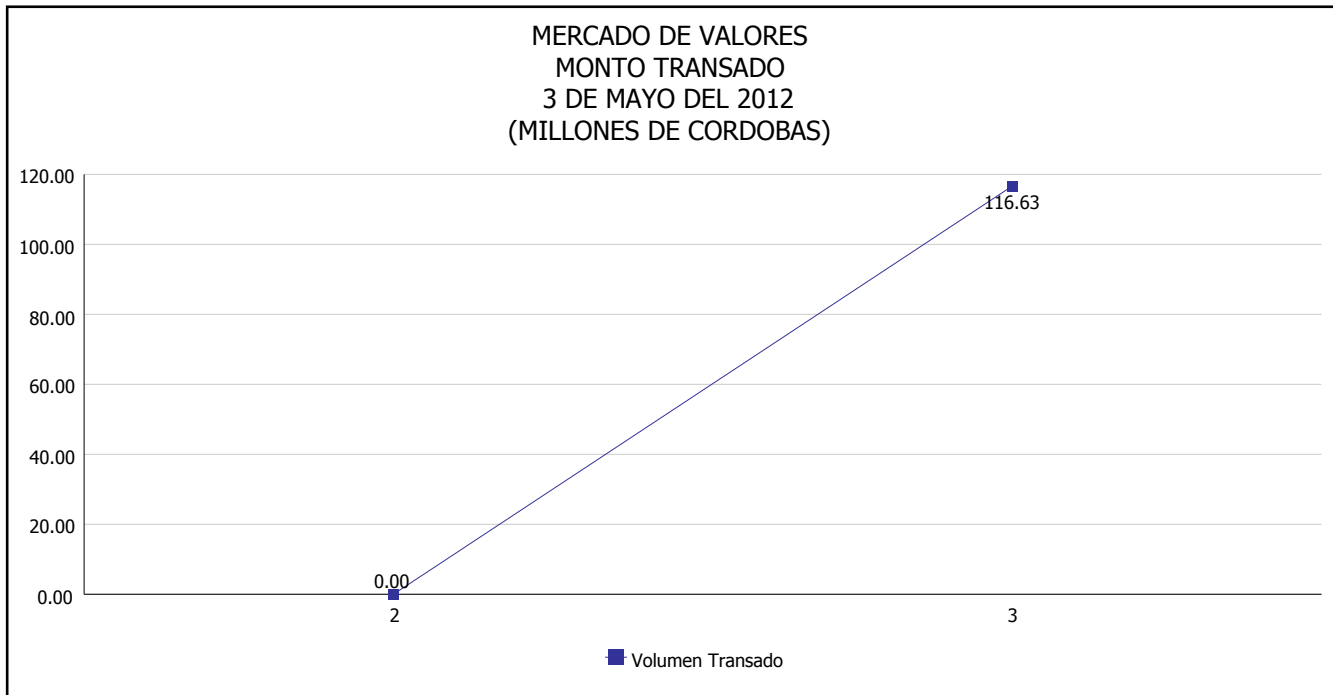


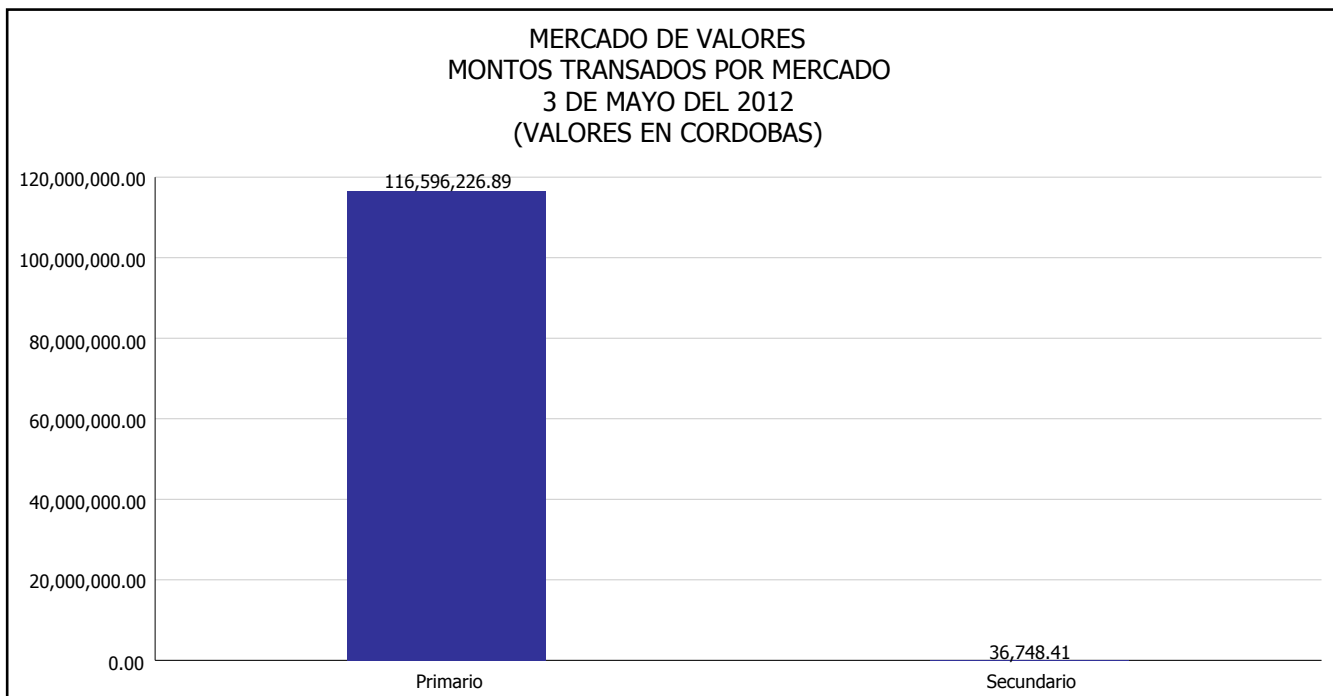


# INTENDENCIA DE VALORES INFORME DIARIO MERCADO DE VALORES DE NICARAGUA

Superintendencia de Bancos y de Otras  
Instituciones Financieras de Nicaragua



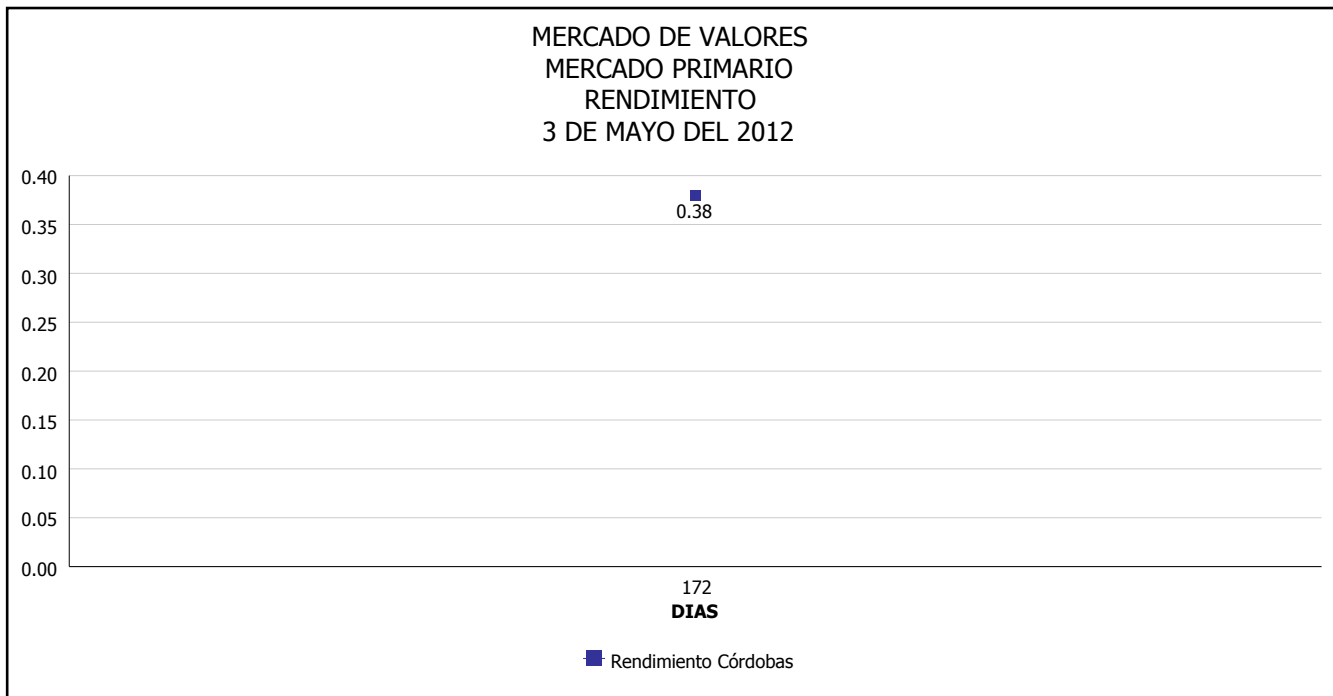
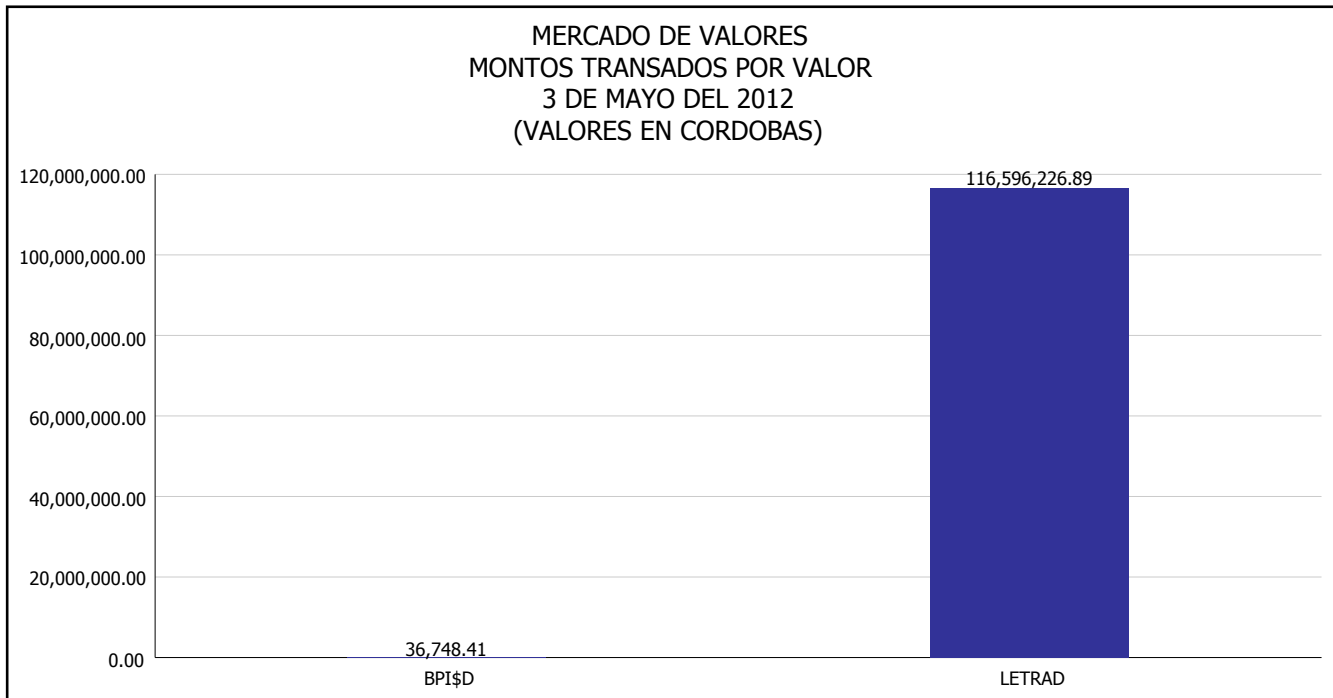
Del 2 al 3 de Mayo del 2012, en el mercado de valores se han transado C\$ 116,632,975.30





# INTENDENCIA DE VALORES INFORME DIARIO MERCADO DE VALORES DE NICARAGUA

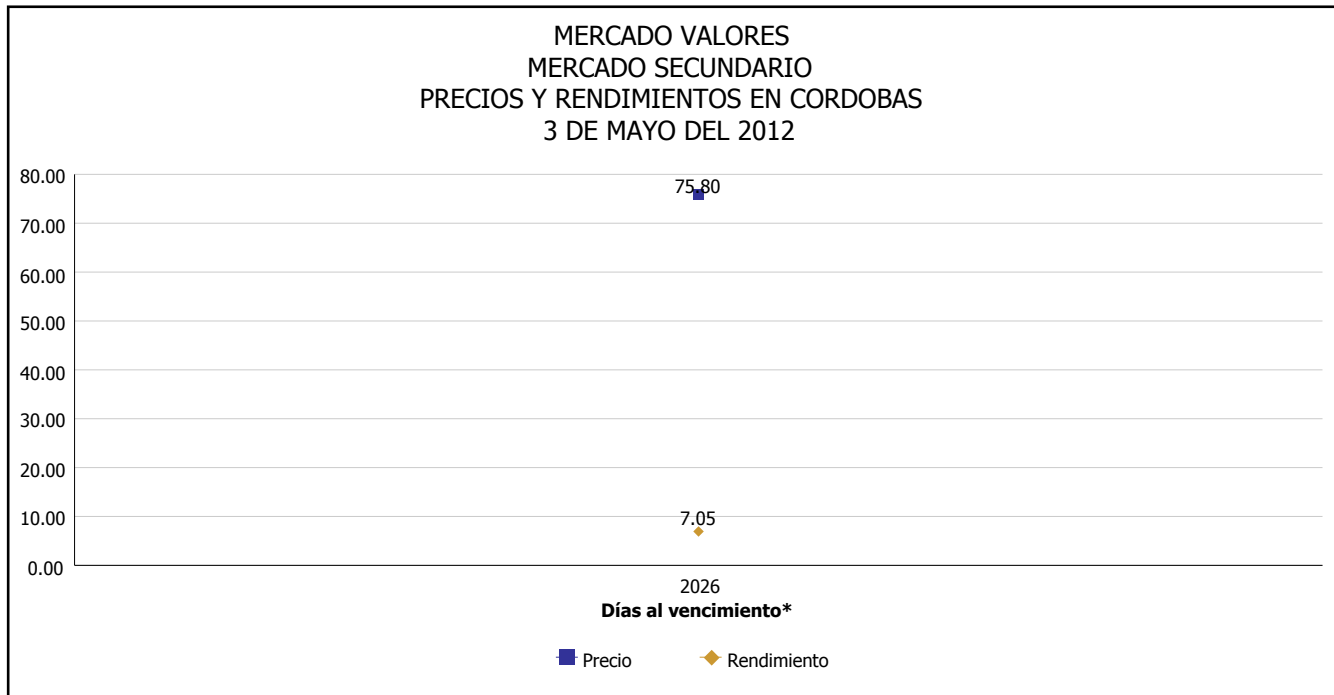
Superintendencia de Bancos y de Otras  
Instituciones Financieras de Nicaragua





# INTENDENCIA DE VALORES INFORME DIARIO MERCADO DE VALORES DE NICARAGUA

Superintendencia de Bancos y de Otras  
Instituciones Financieras de Nicaragua



Fuente: Bolsa de Valores de Nicaragua



Superintendencia de Bancos y de Otras  
Instituciones Financieras de Nicaragua

## INTENDENCIA DE VALORES INFORME DIARIO MERCADO DE VALORES DE NICARAGUA

### HECHOS RELEVANTES EN MERCADOS INTERNACIONALES

El indicador Dow Jones cerró hoy con una pérdida de 61.98 puntos (0.47 por ciento) para ubicarse en 13 mil 206.59 unidades

La baja se produjo luego que el director del Banco Central Europeo, Mario Draghi, señaló este jueves que la situación económica de los países de la zona euro era cada vez 'más incierta', pese a que aún mantiene sus estimaciones de que la región crecerá este año

Las cotizaciones fueron afectadas, además, debido a que la actividad en el sector servicios en Estados Unidos disminuyó en abril a su menor nivel en cuatro meses, de acuerdo con el índice publicado por el Instituto para la Administración de la Proveduría (ISM)

Otro de los factores que influyó fue que el número de solicitudes de ayuda por desempleo en Estados Unidos, bajó la semana pasada en 27 mil, para ubicarse en 365 mil su menor nivel en un mes, según un reporte del Departamento del Trabajo.

'El tono de los informes económicos ha sido un poco más negativo en las pasadas semanas que a principios de año. La recuperación ha sido extremadamente débil, especialmente para la parte real de la economía', señaló Ben Halliburton, analista de Tradition Capital Management

Durante la jornada se negociaron unos 843 millones de títulos, operados por tres mil 96 emisoras, de las cuales 899 subieron de precio, dos mil 72 bajaron y 125 permanecieron sin cambios

INDICES	PRINCIPALES INDICES BURSATILES EE-UU		VARIACIONES	
	CIERRE DEL DIA			
	02/05/2012	03/05/2012	ABSOLUTA	RELATIVA
Dow Jones	13,268.65	13,206.59	61.98	0.47%
Nasdaq	3,059.85	3,024.30	35.55	1.16%
S&P	1,402.31	1,391.57	10.74	0.77%